

## 【既往病史】采集万能公式外背诵版

### 【速写简化版】

(一)现病史(10分)
1.根据主诉及相关的鉴别诊断进行询问(7分)
(1)起病的缓急,诱因(1分)
(2)主要症状的特点(4分)
(3)伴随症状(2分)
2.诊疗经过(2分)
(1)诊:是否经过有关检查,结果如何(1分)
(2)疗:是否治疗过,疗效如何(1分)
3.一般情况(1分)
全身情况:饮食、睡眠、大便、小便、体重(1分)
(二)相关病史(3分)
(1)有无过敏史(1分)
(2)既往史:过去有无类似发作或疾病(1分)
(3)其他:个人史、家族史、遗传性疾病(1分)

#### ●发热:

【诱因】:受凉、劳累、感冒;

【主要特点】:发热的具体情况,有无寒颤,具体体温是多少?

【既往病史】:慢性呼吸系统疾病病史

#### ●头痛:

【诱因】:剧烈运动、用力排便、劳累、外伤伤、情绪激动;

【主要特点】:起病缓解,发作时间,部位、性质、程度、范围、加重及缓解的因素,是否为喷射性;

【伴随症状】:呕吐、意识障碍、视力、眼部发胀、发热、头晕、癫痫、失语、偏瘫;

【既往病史】:中毒、脑肿瘤、高血压

#### ●胸痛:

(1) 普通:

【诱因】: 剧烈运动、饱餐、情绪激动;

【主要特点】: 起病缓解, 发作时间, 部位、性质、程度、范围、加重及缓解的因素, 与体力活动关系;

【伴随症状】: 呼吸困难、消化道症状 (反酸)、苍白、大便、头晕、心悸、意识障碍;

【既往病史】: 高血压、糖尿病、高血脂, 冠心病、肺心病、结核、下肢血栓;

(2) +外伤:

【诱因】: 时间、原因、部位受伤经过;

【伴随症状】: 咯血、苍白、大便、头晕、心悸、意识障碍

## ●腹痛:

(1) 普通:

【诱因】: 劳累、不洁饮食、刺激性药物;

【主要特点】: 部位、性质、程度、范围、时间 (餐前餐后, 周期节律), 病程、加重缓解因素, 呼吸困难、排便、与体关位关系;

【伴随症状】: 消化、泌尿、肝、头晕晕厥心悸口渴。

【既往病史】: 消化道疾病、结石、手术、痔、细菌阿米巴 (腹泻)


(2) 肠梗阻:

【诱因】: 饮酒、剧烈运动;

【主要特点】: 部位、性质、程度、范围、加重缓解因素, 与停止排便排气的关系; 何时开始停止、完全不完全;

【伴随症状】: 消化、神经系统 (头晕心悸口渴);

【既往病史】: 手术、寄生虫、疝气、扭转、栓塞、肿瘤;



## ●关节痛:

### (1) 普通

【诱因】：劳累、外伤、着凉、饮酒；

【主要特点】：起病缓解，发作时间，部位、性质、程度、范围、加重及缓解的因素（关节、游走、肿胀、畸形），与天气活动关系；

【既往病史】：外伤、结核、遗传；风湿、心悸、SLE、紫癜、白血病；

### (2) SLE

【诱因】：外伤、感冒、药物、光照；

【主要特点】关节：部位、程度、出现时间、皮温、肿胀、变形；红斑：外形、大小、对称；局部痛痒、与日晒的关系；

【既往病史】：风湿、工作居住、遗传；

## ●腰背痛:

(1) 外伤：【诱因】：负重、外伤、着凉；

【主要特点】：部位、性质、程度、范围、加重及缓解的因素、病程、演变过程（反复出现缓解、进行加重）、性质（持续阵发）与天气活动关系；

【伴随症状】：消化道、结核、泌尿、畸形；

【既往病史】：手术、外伤、结核、风湿、类似发作；

(2) +血尿：【诱因】：感冒、剧烈运动、外伤；

【主要特点】：性状、颜色、量、有无凝血块、全程、间歇持续；

【伴随症状】：排尿困难、尿频尿急尿痛、发热、出血。

【既往病史】：结核、类似发作、泌尿系结石、出血疾病、肿瘤

## ●颈肩痛:

【**诱因**】：外伤、劳累、睡眠姿势；

【**主要特点**】：**部位（明显）性质、程度（胀锐）；加重缓解（体位制动）**

【**伴随症状**】：意识障碍、视力模糊、眼部不适、发热、晕厥、癫痫、失语、偏瘫；

【**既往病史**】：手术、结核，风湿、肿瘤。

### ●咳嗽咳痰：

【**诱因**】：上感、劳累、着凉、服药；

【**主要特点**】**咳嗽：发病年龄（慢长、发作、突发、夜间白天）发生时间规律；**

**痰的性质、气味、性状和量？加重或缓解因素。**

【**伴随症状**】：有无咯血、呼吸困难，有无盗汗、乏力。

【**既往病史**】：有无鼻窦炎、牙周脓肿等感染灶，有无支气管扩张、肺结核病史，有无长期卧床史，有无皮肤化脓性感染。有无烟酒嗜好

### ●咯血：

【**诱因**】：上感、劳累、着凉、淋雨；

【**主要特点**】：**量、颜色、性状、次数、内容物；咯血的急缓。**

【**既往病史**】：结核、肺炎、支扩、哮喘、肝、血液

### ●呼吸困难：

【**诱因**】：上感、剧烈运动、服药、过敏；


【**主要特点**】：**起病缓急、程度、性质、频率（阵发、持续）、夜间发作、体活关系；程度，有无夜间呼吸困难，加重或缓解因素（与活动和体位的关系）。**

【**伴随症状**】：有无咳嗽、咳痰、咯血，有无盗汗，有无心悸、双下肢水肿。

【**既往病史**】：过敏性鼻炎史、心肺、肝肾糖、高血压、血液疾病、肺栓塞；

### ●心悸：

【**诱因**】：上感、剧烈运动、精神紧张、劳累、情绪激动；



【**主要特点**】：**病程长短、性质**（间歇持续）、**频率、体活关系**；（心悸：突发突止脉率节律；

【**伴随症状**】：**胸痛、发热、水肿、呼吸困难、少尿**；**有无怕热、多汗、手颤、颈部变粗、眼部不适或突眼，有无情绪改变。**

【**既往病史**】：**高血压、肺心病、贫血、甲亢、烟酒嗜好**；

### ●**水肿**：

【**诱因**】：**上感、剧烈运动、精神紧张、劳累**；

【**主要特点**】：**发生的缓急、程度，开始水肿部位，与体位的关系，是否为凹陷性及对称性，有无颜面部水肿，加重或缓解因素，体活关系**；

【**伴随症状**】：**心（胸痛晕黑矇）、肺、肝、肾（尿色）、内分泌（瘦汗饥）、过敏（自免）**有无尿量、尿色改变，有无泡沫尿，有无尿频、尿急、尿痛及排尿困难。有无咳嗽、咳痰、心悸、呼吸困难，有无恶心、纳差、黄染、腹胀，有无怕冷、反应迟钝。

【**既往病史**】：**有无心脏病、肺病、肝病、肾病、甲状腺疾病病史，有无糖尿病、肿瘤、营养不良。**

### ●**恶心呕吐**：

【**诱因**】：**饮酒、进食刺激性食物、药物、精神紧张、劳累**；

【**主要特点**】：**恶心起病的缓急、发生的时间、病程的长短、呕吐与进食的关系、时间、频率，是否为喷射性？**

**呕吐物性质（间歇持续）呕吐进餐关系，前驱症状，喷射，性状颜色量；发生时间、频率，呕吐物气味、性状、量，加重或缓解因素。**

【**伴随症状**】：**消化，糖尿病、肝、头晕，心悸**；

【**既往病史**】：**胃炎、溃疡、肝胆、手术**；

### ●**呕血便血**：

【**诱因**】：**饮酒、进食刺激性食物、药物、异物、外伤**；

【主要特点】：呕血起病的缓急、患病时间、病程的长短、呕血的颜色、呕血量？加重或缓

解因素，患者全身情况如何？

便血时间、病程、次数、时间、量性状颜色、便血的颜色和规律（中后）；

【伴随症状】：有无口渴、头晕、黑矇、心悸、出汗、脉快、血压下降等

【既往病史】：溃疡、肝、肿瘤血液、饮酒、肿瘤家族史；

#### ●腹泻：

【诱因】：饮酒、进食刺激性食物、药物、精神紧张、劳累；

【主要特点】：急缓病程性质、与腹痛的关系，加重缓解；每日排便次数、粪便量及性状（需询问有无形状改变、便血及脓液），有无里急后重。

【伴随症状】：有无发热、盗汗、头晕、乏力，有无恶心、腹胀、呕吐。

【既往病史】：痢疾、阑尾、炎肠、寄生虫、手术、旅居、烟酒；

#### ●黄疸：

【诱因】：饮酒、进食刺激性食物、药物、精神紧张、劳累

【主要特点】：出现的部位、时间、加重或缓解因素；颜色、皮肤是否瘙痒？二便如何？大便次数及颜色变化情况，有无尿量和尿色的变化

【伴随症状】：有无发热、乏力，有无恶心、腹胀、呕吐。


【既往病史】：肝炎+接触；肝胆消化系统；特殊药物；饮酒；输血；

#### ●消瘦：

【诱因】：饮酒、进食刺激性食物、药物、精神紧张、劳累；

【主要特点】：体重下降多少，体重下降的程度与速度。与平时比较衣服变大、裤腰带变松、皮下脂肪减少、皮肤松弛等的变化情况？食量比平时增加情况？饮食量与体重变化的关

系？



【**伴随症状**】：有不多食、易饥、心悸、颈部变粗、眼部不适或突眼，有无情绪改变，有无月经量改变。有无口渴、多饮、多尿。

【**既往病史**】：糖尿病、结核、肿瘤、甲亢、家族；

#### ●少尿：

【**诱因**】：饮酒、进食刺激性食物、药物、精神紧张、劳累；

【**主要特点**】：急缓，时间，程度，次数；尿的颜色，尿量(每日、每次)，开始时间，有无血尿、脓尿？有无尿频、尿急、尿痛？有无下腹憋胀感？

【**既往病史**】：泌(结石、肥大)肝、高血压、冠心病；SLE 及过敏性疾病；

#### 少尿溶血：

【**诱因**】：诱因急缓、时间、发作；

【**伴随症状**】：胸痛、头晕、腰背痛、呼吸困难、出汗、发绀、寒热

#### ●多尿：

【**诱因**】：药物、精神紧张；

【**主要特点**】：急缓，时间，程度，次数，颜色；与饮水有无关系，每次尿量，每日尿量，是否伴有烦渴、消瘦、心悸、多食？

【**既往病史**】：结核、肿瘤、肝肾、糖、高血压；

#### 合并中毒昏迷：

【**诱因**】：上感、暴饮暴食、停药、劳累；

【**主要特点**】：昏迷：首次多次、急缓、过程、长短；

【**伴随症状**】：吐、抽搐、气味；

【**既往病史**】：糖尿病、甲状腺、肝、遗传、精神；

#### ●尿频尿急尿痛：

【**诱因**】：上感、劳累、着凉；



【**主要特点**】：每天次数尿量、夜间次数尿量、颜色、中断、部位（耻骨上、会阴、尿道）、

性质（刺灼）、时相；性质、程度和出现时间？加重或缓解因素？

【**伴随症状**】：尿色、结核、腰腹痛；

【**既往病史**】：结核、肿瘤、肝肾病、高血压、糖尿病、结石；

### ●**血尿**：

【**诱因**】：感、食、药、伤、动、查；

【**主要特点**】：急缓、颜色（洗肉、暗红、鲜红）、凝血块、性质（全程、初始、终末），

是否为全程血尿，呈间歇性或持续性？

【**伴随症状**】：腰、断、细、难、泡、包、三尿、出血；

【**既往病史**】：结石、结合、肿瘤、感染；

### ●**癫痫惊厥**：

成人：

【**诱因**】：上感、服药、外伤；

【**主要特点**】：急缓、时间、部位、性质（持续强直，间歇痉挛）加重缓解；抽搐发作过程

如何？有无意识丧失、舌咬伤、有无两眼上翻、牙关紧闭、发绀、有无口吐白沫？

【**伴随症状**】：感冒、意识障碍、头痛、刺激；

【**既往病史**】：高血压、精神、家族、发作；

小孩：【**诱因**】：受凉、感染、饮食不当；

【**主要特点**】：时间，表现（意识丧失，大小便失禁）惊厥前体温，惊厥后精神状态；

【**伴随症状**】：咳、吐、头痛、皮疹；

【**既往病史**】：出生、喂养、生长发育、预防接种；发作、传染病、热性惊厥家族史；

### ●**意识丧失**：





【**诱因**】：上感、服药、饮酒、外伤、劳累、农药；

【**主要特点**】：发生的环境？持续时间、急缓、意识障碍程度（嗜睡、模糊、昏睡、昏迷）、

**过程**（时轻重、波动性大、清醒后再昏迷）

【**伴随症状**】：上感、中毒、呼吸困难、胸闷心悸、皮肤黏膜出血；

【**既往病史**】：高血压、动脉硬化、心肺、甲亢、糖、肝肾、癫痫、颅脑外伤、肿瘤、烟酒

遗传；

**糖尿病昏迷：**

【**诱因**】：降糖药安眠药、饮食运动、受凉；

【**主要特点**】：**出汗**：部位、程度、发生前有无饥饿感；

【**伴随症状**】：：头痛、头晕、呼吸困难、胸闷、心悸、异味；

【**既往病史**】：心脏病、高血压、脑病、肝、甲亢；

考过想学整形的





**分数线**

1分/助理 118分合格！多地医考最新分

**通知**

南京、济南、西安、成都-整形技术课开课通知

整形技术    新三站    医考笔试

8:53 临床实践技能新三站

临床实践技能新三站

技能三站思维导图--双手奉上

新二站1 新二站2 模拟考场 新一站 新三站

体格检查-1测体温

体格检查-2测脉搏

体格检查-3测呼吸频率

体格检查-4测血压

8:54 临床实践技能新三站

临床实践技能新三站

技能三站思维导图--双手奉上

新二站1 新二站2 模拟考场 新一站 新三站

基本操作1

基本操作2

基本操作3

基本操作4



**金英杰医学**  
JINYINGJIE.COM

2023年临床执业医师资格考试

# 体格检查

第27讲-心脏触诊



00:01 02:24 倍速



点击考试

**金英杰医学**  
JINYINGJIE.COM

第三站 多媒体机考

金英杰医考学习包

准考证号(手机号)

姓名

开始考试

题目：女，37岁。间断胸痛1周。最可能的心电图诊断是



请选择答案：

A. 窦性心动过速

B. 急性心肌梗死

C. 右束支传导阻滞

D. 室性心动过速

上一题 下一题